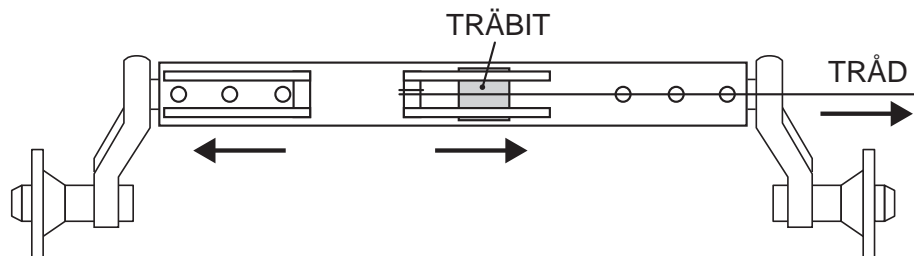


STORA PENDELARMAR ① TRÅNGT ATT FÅ IN GAFFELN ④

GÖR SÅ HÄR:

FÄST EN TRÅD I GAFFELN ④ OCH PLACERA DEN INUTI AXELRÖRET MED EN TRÄBIT ELLER LIKNANDE SOM STÖD OCH DRAG UT GAFFELN TILL SITT SLUTLÄGE.



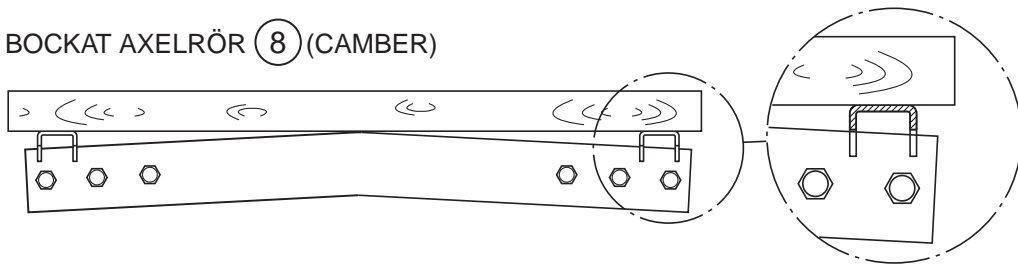
AXELBOCKAR

STANDARD AXELBOCK ①①

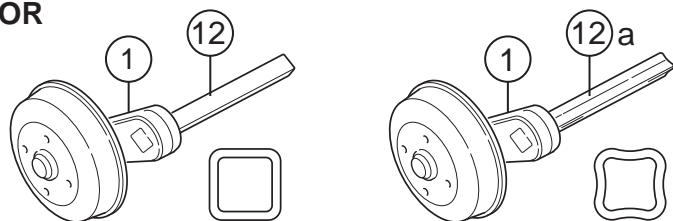
VINKLAD AXELBOCK ①①



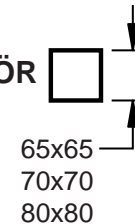
BOCKAT AXELRÖR ⑧ (CAMBER)



PROFILRÖR

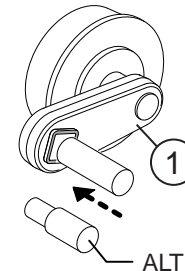
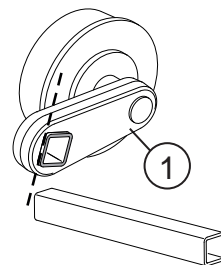


BYTE AV INSTICKSAXEL ⑫ VID FYRKANTIGT AXELRÖR



1. KAPA BEFINTLIG AXEL

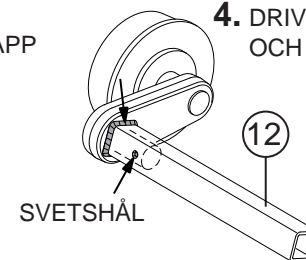
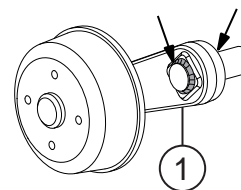
2. DRIV IN AXELTAPP Ø 40



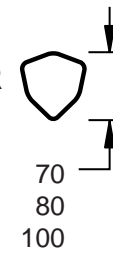
ALT Ø 30/40

3. SVETSA AXELTAPP

4. DRIV PÅ PROFILRÖR 50X50 OCH SVETSA MOT PENDELARM

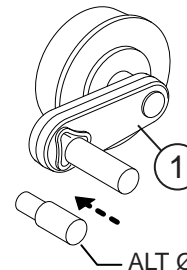
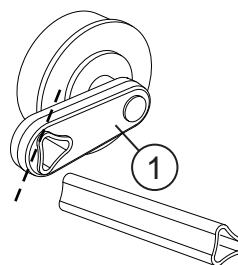


BYTE AV INSTICKSAXEL ⑫ VID SEKKANTIGT AXELRÖR



1. KAPA BEFINTLIG AXEL

2. DRIV IN AXELTAPP Ø 40



ALT Ø 30/40

3. SVETSA AXELTAPP

4. DRIV PÅ PROFILRÖR 50X50 I LÄGE SOM VISAS I FIG 5 OCH SVETSA MOT PENDELARM. DÅ ERHÅLLS SAMMA HÖJD PÅ VAGNEN SOM FÖRUT.

